

Рынок капитала

Обзор за месяц

Март 2024

СОДЕРЖАНИЕ

1 КРАТКИЙ ОБЗОР

2 БИРЖА МФЦА

- Розничные инвесторы и торговые члены
- AIX QAZAQ Index
- Общий обзор
- Рынок акций
- Рынок долговых ценных бумаг



КРАТКИЙ ОБЗОР

В марте 2024 г. Биржа МФЦА показала значительный рост в части привлеченного роста рыночной капитализации, показателей AIX Qazaq Index и объема торгов акциями.

РЫНОЧНАЯ КАПИТАЛИЗАЦИЯ

Рыночная капитализация Биржи МФЦА продолжает расти с начала года и достигла рекордного значения – \$72 млрд.

\$72
млрд

+15%

Рост с начала года

+8%

Рост в марте 2024 г.

AIX QAZAQ INDEX

В марте 2024 г. значение индекса продолжило расти, достигнув своего наивысшего значения – 1 330.

1 330
Значение
индекса

+9%

Рост с начала года

+5%

Рост в марте 2024 г.

ОБЪЕМ ТОРГОВ АКЦИЯМИ

В первом квартале 2024 г. объем торгов акциями на Бирже МФЦА продемонстрировал значительный рост, почти утроив общий объем 2023 г. со \$130 млн до \$360 млн.

\$360*
млн

\$293 млн

Объем торгов акциями в марте 2024 г.

*Из \$360 млн, торгуемых на Бирже МФЦА, \$272 млн приходятся на сделки институциональных инвесторов по акциям Polymetal, заключенных в режиме прямых переговорных сделок

ASTANA INTERNATIONAL EXCHANGE

Astana International Exchange (Биржа МФЦА) образована в 2017 г. в рамках развития Международного финансового центра «Астана» (МФЦА).

АКЦИОНЕРЫ

- Администрация МФЦА
- Шанхайская фондовая биржа
- Фонд Шелкового пути
- NASDAQ

ПРОДУКТЫ

- **Акции**
(IPO/SPO, Pre-IPO, сегмент регионального рынка акций, Junior Mining, сегмент “Пояс и Путь”)
- **Долговые инструменты**
(государственные облигации, частные размещения (exempt/wholesale), исламские и зеленые облигации)
- **Структурированные продукты (ETF, ETN)**

ПРЕИМУЩЕСТВА

- Регуляторный режим, хорошо знакомый и понятный иностранным инвесторам
- Инфраструктура мирового класса
- Высокотехнологичная торговая платформа NASDAQ

РОЗНИЧНЫЕ ИНВЕСТОРЫ И ТОРГОВЫЕ ЧЛЕНЫ

В марте 2024 г. розничными инвесторами открыто 33 тысячи счетов на Бирже МФЦА, а общее количество розничных инвесторов составило 1,72 млн. Количество торговых членов Биржи МФЦА осталось без изменений.

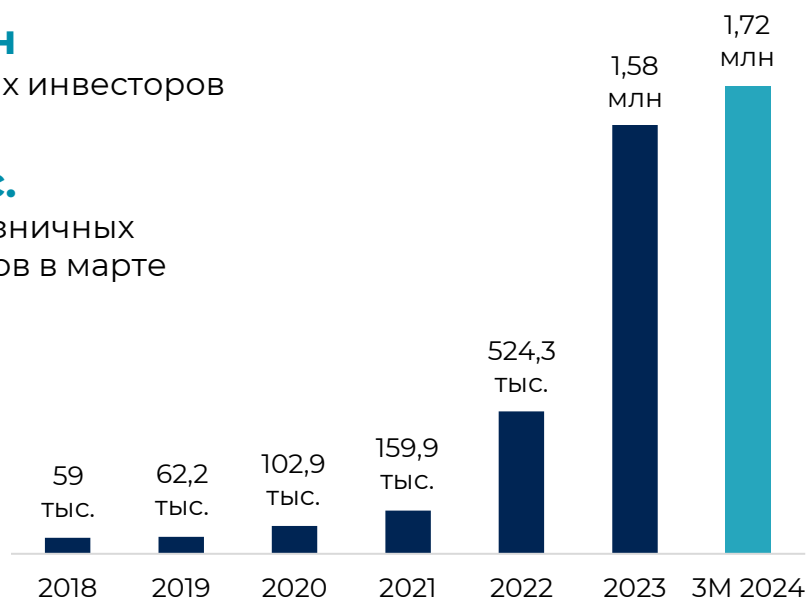
РОЗНИЧНЫЕ ИНВЕСТОРЫ

1,72 млн

Розничных инвесторов

+33 тыс.

Новых розничных инвесторов в марте 2024 г.

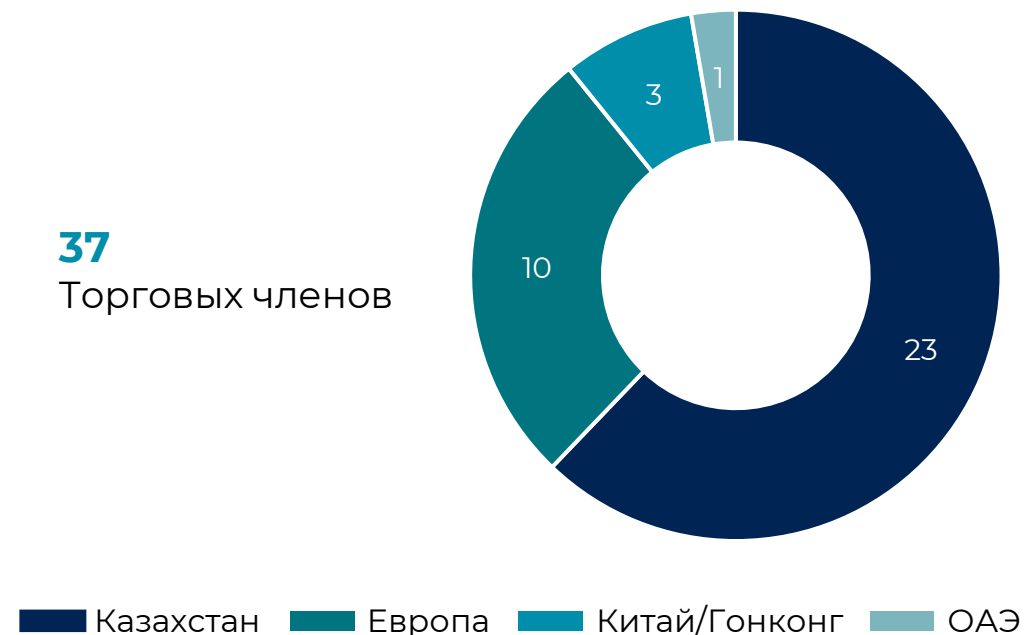


Розничные инвесторы - частные лица, инвестирующие свои собственные средства на финансовых рынках, в отличие от представителей организаций или управляющих средствами других лиц.

ТОРГОВЫЕ ЧЛЕНЫ

37

Торговых членов



Торговые члены Биржи МФЦА имеют право торговать финансовыми инструментами (акциями, облигациями) на Бирже МФЦА. Они осуществляют сделки от имени своих клиентов.

AIX QAZAQ INDEX

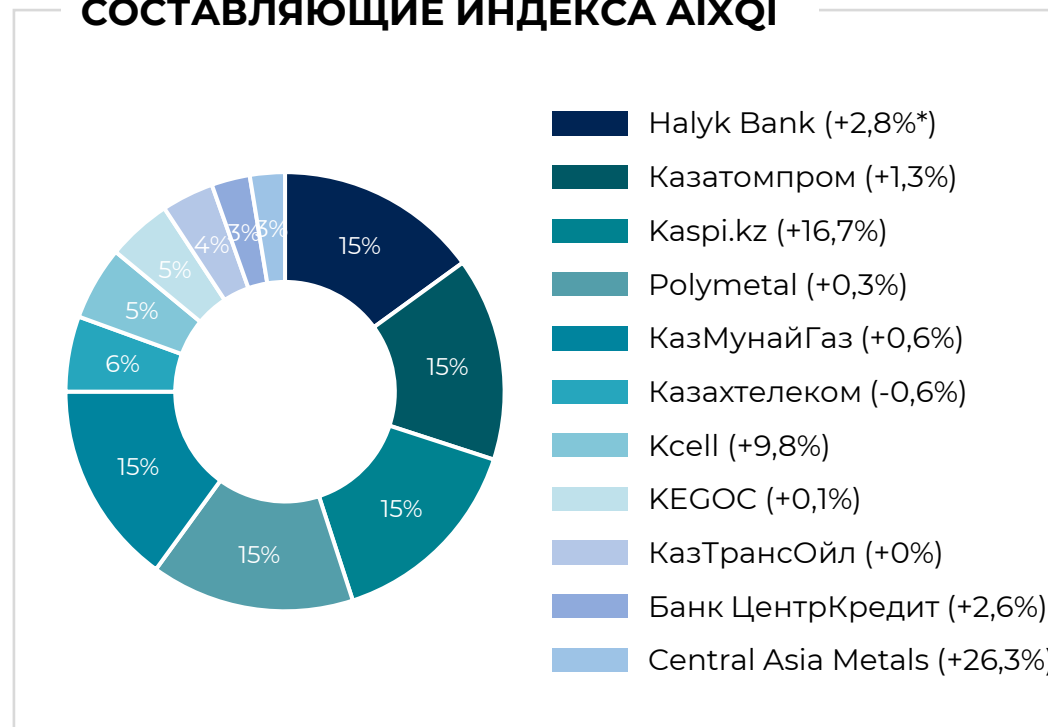
Запущенный в 2021 г. AIX Qazaq Index (индекс AIXQI), является взвешенным по рыночной капитализации индексом, который состоит из акций и глобальных депозитарных расписок (GDR) казахстанских и связанных с Казахстаном компаний. В марте 2024 г. показатели индекса продолжили расти и достигли рекордного значения – 1 330.

ЗНАЧЕНИЕ ИНДЕКСА AIXQI



Значение индекса является ключевым показателем для оценки состояния финансовых рынков.

СОСТАВЛЯЮЩИЕ ИНДЕКСА AIXQI



Компании, включенные в индекс – это компании, зарегистрированные в Казахстане, доходы от бизнеса которых генерируются частично или полностью в Казахстане, или компании с существенной долей операционной деятельности в Казахстане.

* Изменение стоимости акций в марте 2024 г.

ОБЩИЙ ОБЗОР

Совокупный объем торгов на Бирже МФЦА за первые 3 месяца 2024 г. приблизился к объему всего прошлого года: в первом квартале 2024 г. объем составил \$463 млн. Для сравнения в 2023 г. участники рынка наторговали на \$582 млн. Рыночная капитализация увеличилась до \$72 млрд в марте 2024 г.

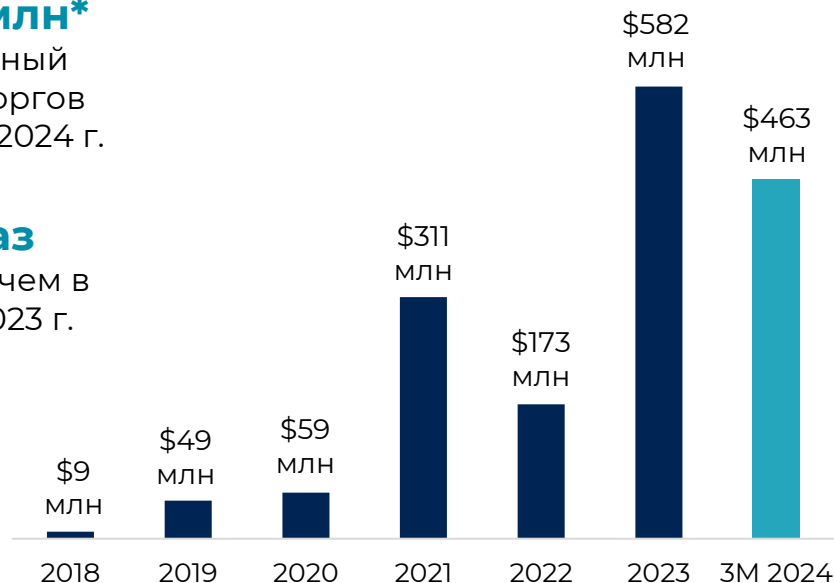
СОВОКУПНЫЙ ОБЪЕМ ТОРГОВ

\$324 млн*

Совокупный объем торгов в марте 2024 г.

В 12 раз

Больше чем в марте 2023 г.



Совокупный объем торгов - это сумма всех акций, торгуемых на фондовой бирже. Как правило, высокий уровень объема торгов указывает на высокую ликвидность, что облегчает инвесторам покупку или продажу акций.

РЫНОЧНАЯ КАПИТАЛИЗАЦИЯ

\$72 млрд

Рыночная капитализация

+8%

Прирост в марте 2024 г.



Рыночная капитализация биржи предоставляет обзор общей стоимости и размера рынка акций, торгуемых на фондовой бирже.

*Из \$324 млн, торгуемых на Бирже МФЦА, \$272 млн приходятся на сделки институциональных инвесторов по акциям Polymetal, заключенных в режиме прямых переговорных сделок.

ОБЗОР РЫНКА АКЦИЙ

В первом квартале 2024 г. объем акций, торгуемых на Бирже МФЦА, значительно вырос, почти утроив общий объем 2023 г. со \$130 млн до \$360 млн.

ЛИСТИНГИ И ЭМИТЕНТЫ

20

Общее количество листингов



Увеличение числа размещенных на бирже компаний (эмитентов) и листингов, как правило, повышает ликвидность рынка, что позволяет инвесторам покупать и продавать акции без существенной потери стоимости.

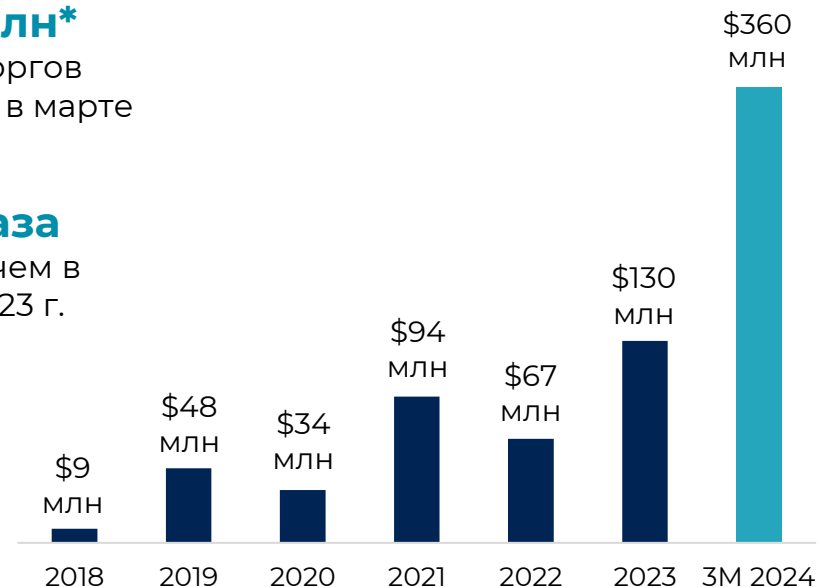
ОБЪЕМ ТОРГОВ

\$293 млн*

Объем торгов акциями в марте 2024 г.

В 32 раза

Больше чем в марте 2023 г.



Объем торгов акциями - это общее количество акций компании, которые были куплены и проданы на фондовой бирже за определенный период времени.

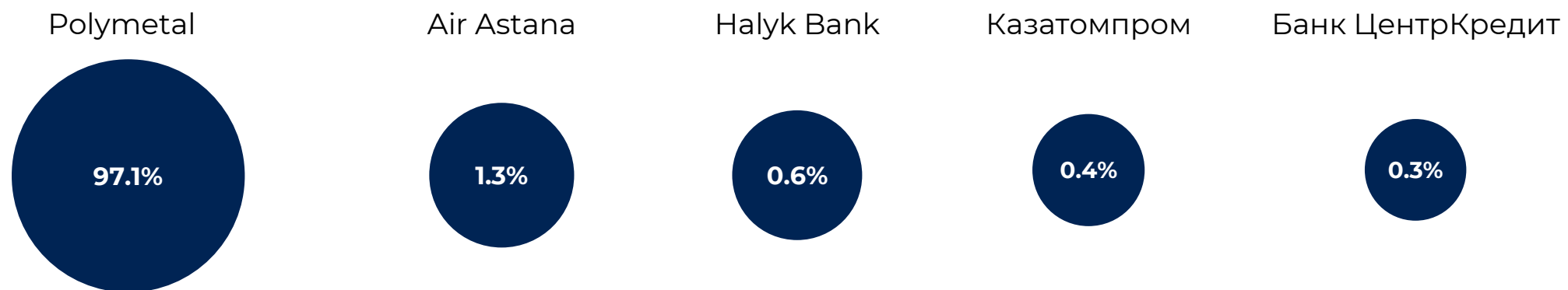
*Из \$293 млн, торгуемых на Бирже МФЦА в марте 2024 г., \$272 млн приходятся на сделки институциональных инвесторов по акциям Polymetal, заключенных в режиме прямых переговорных сделок.

ТОП-5 АКЦИЙ

ТОП-5 АКЦИЙ С НАИБОЛЬШИМ ПРИРОСТОМ СТОИМОСТИ



ТОП-5 САМЫХ ТОРГУЕМЫХ АКЦИЙ*



*Доля от общего объема торгов (акции + GDR)

ОБЗОР РЫНКА ДОЛГОВЫХ ЦЕННЫХ БУМАГ

В марте 2024 г. зафиксирован рост числа листингов долговых ценных бумаг и эмитентов: 6 новых листингов и 1 новый эмитент. Объем торгов долговыми инструментами на Бирже МФЦА достиг \$31 млн, что на 84% больше объема торгов в аналогичном периоде предыдущего года (\$17 млн).

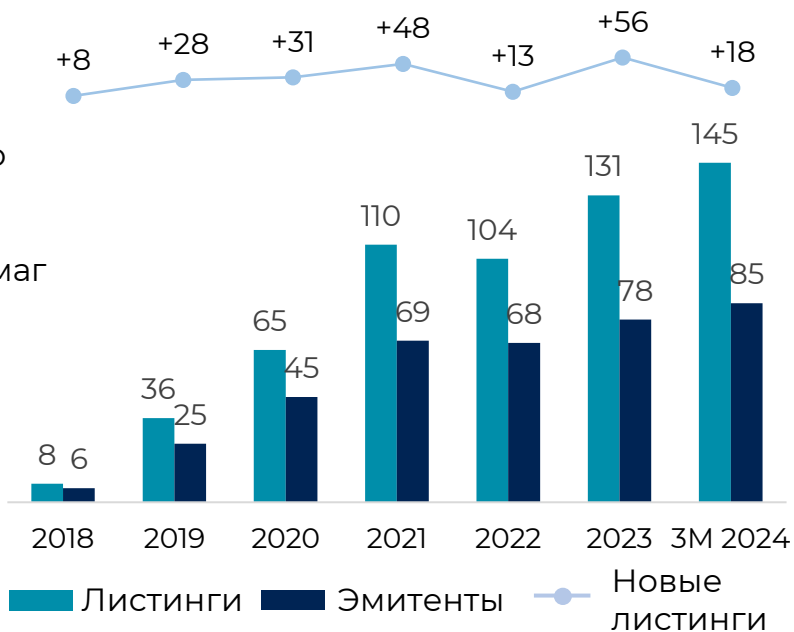
ЛИСТИНГИ И ЭМИТЕНТЫ

145

Общее количество листингов долговых ценных бумаг

+6

листингов в марте 2024 г.



Большое количество доступных долговых ценных бумаг предоставляет инвесторам более широкий выбор инвестиций.

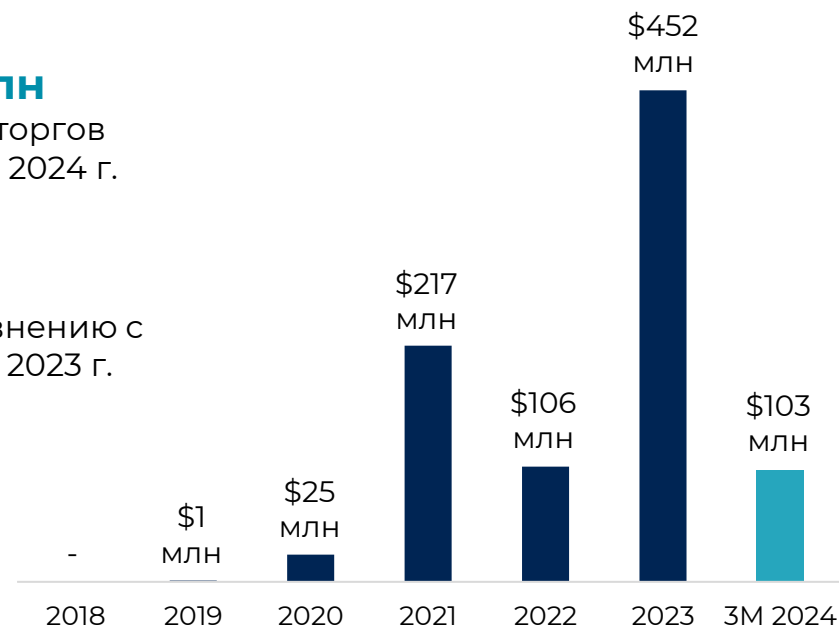
ОБЪЕМ ТОРГОВ

\$31 млн

Объем торгов в марте 2024 г.

+84%

По сравнению с мартом 2023 г.



Объем торгов долговыми бумагами - общая сумма долговых ценных бумаг, которые покупаются и продаются на финансовых рынках в течение определенного периода.

ПРИВЛЕЧЕННЫЙ ДОЛГОВОЙ КАПИТАЛ

Объем привлеченного долгового капитала на Бирже МФЦА увеличился на \$31 млн, составив \$4,3 млрд. Распределение инвестиций по отраслям осталось неизменным, лидерство сохранили следующие направления: инвестиционная деятельность, нефть и газ и государственные ценные бумаги.

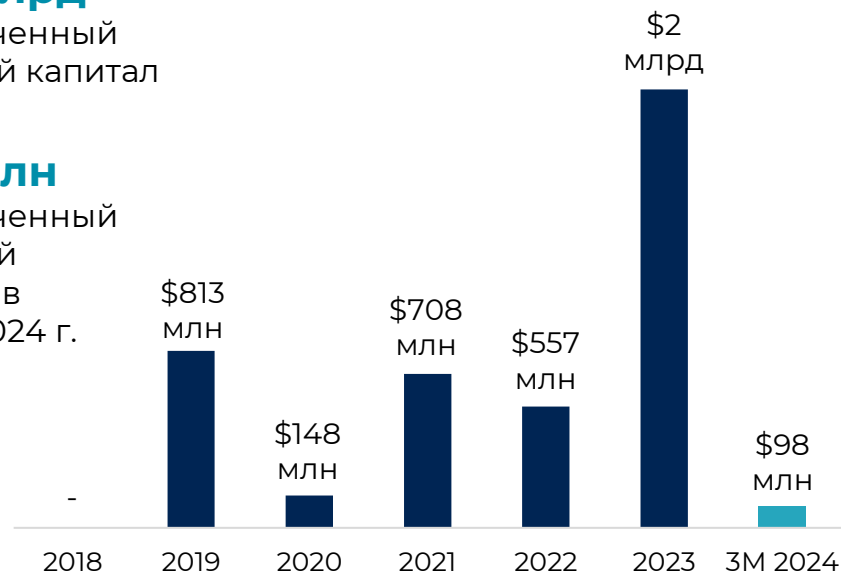
ДОЛГОВОЙ КАПИТАЛ

\$4,3 млрд

Привлеченный
долговой капитал

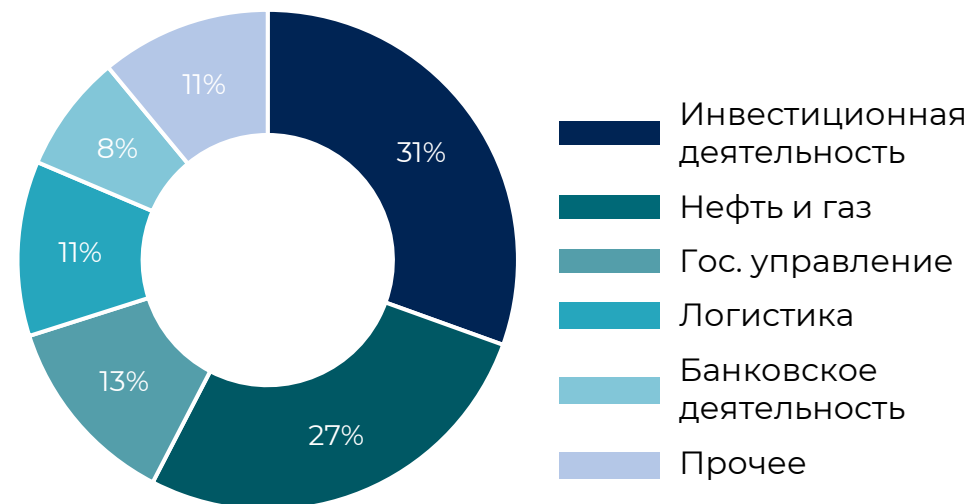
+\$31 млн

Привлеченный
долговой
капитал в
марте 2024 г.



Долговой капитал - это средства, которые компании привлекают путем выпуска различных видов облигаций для инвесторов.

РАЗБИВКА ПО ОТРАСЛЯМ



Разбивка по отраслям показывает, какую долю занимают определенные отрасли от общего объема привлеченного долгового капитала.

ДИСКЛЕЙМЕР

Настоящая информация не является инвестиционной рекомендацией.

Данные в этом материале являются достоверными на момент публикации, однако мы не предоставляем гарантию.

Пожалуйста, имейте в виду, что выводы и заключения, предоставленные в материале, основаны на информации, собранной добросовестно из первичных и вторичных источников, точность которых МФЦА не всегда способна гарантировать.

Выводы, интерпретации и заключения, изложенные в данном материале, не обязательно отражают позицию Администрации МФЦА. Предоставленная информация предназначена только для общего ознакомления.

Администрация МФЦА не делает никаких заявлений и не предоставляет никаких гарантий, явных или подразумеваемых компетентность, достоверность, надежность или пригодность данного материала для его использования в ваших целях.

АВТОРЫ ОТЧЕТА

Администрация МФЦА

- Бектуров Альтаир
Директор Департамента аналитики данных
- Каримсаков Тимур
Главный менеджер Департамента аналитики данных

КОНТАКТНАЯ ИНФОРМАЦИЯ

- Сайт: www.aifc.kz
- Биржа МФЦА: Markets@aifc.kz
- Запросы: DataAnalytics@aifc.kz

Биржа МФЦА

- Абилкасым Бахтияр
Менеджер Департамента отчетности

